




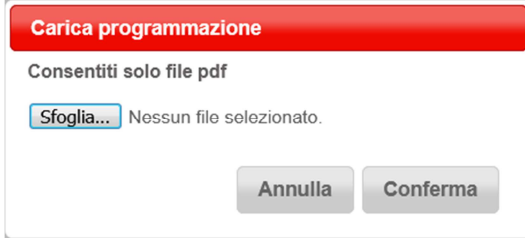
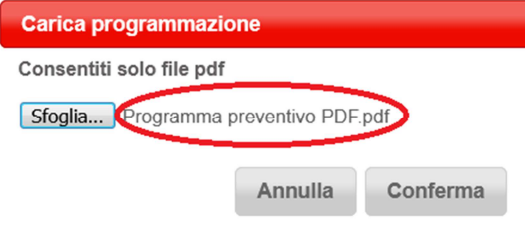


Inserimento programma sul registro elettronico

Dopo l'accesso a "Le mie classi"	
In corrispondenza di ciascuna classe e materia insegnata cliccare sull'icona "Lezioni"	
Cliccare in alto sull'icona "Programma".	
Nella sezione "Progettazione delle attività"	
Caricamento file pdf cliccando sull'icona in basso "Carica pdf"	
"sfoglia" per cercare il file da caricare	
Il file scelto sarà visualizzato nel box come indicato	
Se il file è stato caricato correttamente comparirà il nome come indicato sotto l'icona "carica pdf"	